



ÅRSREGNSKAP FOR 2020

Innhold:

Resultatregnskap

Balanse

Noter

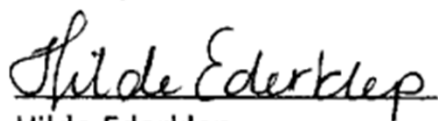
Budsjett 2021

RESULTATRAPPORT 2020 FAGSTRIKK


Driftsresultat	NOTE	2020	2019	Budsjett 2020
Driftsinntekter				
Salgsinntekter				
3000 Salg Fagstrikk Nisser		3 014	872 214	800 000
3009 Salg over internett Vipps-betalinger		3 360	3 888	55 000
3010 Standleie Fagstrikk messe	4		288 000	300 000
3900 Annen driftsrelatert inntekt		420	2 290	
3920 Medlemskontingenter		259 500	277 500	280 000
Driftsinntekter		266 294	1 443 892	1 435 000
Driftskostnader				
4390 Beholdningsendring		5 323	3 584	48 000
4300 Innkjøp av varer for videresalg			27 231	
4400 Innkjøp av varer for videresalg - utland		54 144	578 334	610 000
4401 Innkjøp av varer for videresalg-utland	-	54 144		
4460 Frakt, toll og spedisjon avgiftsfri			64 564	87 000
4500 Fremmedytelse og underentreprise		9 000	3 000	-
Varekostnad		14 323	673 130	745 000
Lønnskostnad				
5400 Arbeidsgiveravgift	5	2 292	4 512	
Lønnskostnad		2 292	4 512	
Annen driftskostnad	3			
6300 Leie lokale		4 500		
6552 Datautstyr (software)		23 869	29 022	40 000
6705 Honorar regnskap		53 552	55 666	59 000
6721 Kompensasjon styremedlemsbedrift		92 412	103 369	116 000
6875 Fagstrikkmesser og samlinger	4	32 939	333 135	310 000
6880 Prosjektgruppen		3 000	3 599	
6940 Porto		707	590	1 000
7100 Bilgodtgjørelse oppgavepliktig		4 550	17 400	20 000
7130 Reisekostnad, oppgavepliktig		1 130		
7140 Reisekostnad, ikke oppgavepliktig		58 569	87 678	90 000
7160 Diettkostnad, ikke oppgavepliktig		1 938		
7320 Reklamekostnad			3 671	16 000
7420 Gave, fradragsberettiget		570	348	
7700 Styrehonorar		32 000	32 000	36 500
7740 Øredifferanser		6	4	
7770 Bank og kortgebyrer		7 500	6 442	6 500
7790 Annen kostnad, fradragsberettiget			3 107	
Annen driftskostnad	5	317 242	676 030	695 000
Driftskostnader		333 857	1 357 255	1 440 000
Driftsresultat	-	67 562	86 637 -	5 000

Finansinntekter			
Annen finansinntekt			
8050 Annen renteinntekt	3 339	6 197	5 000
8060 Valutagevinst (agio)	965	11 582	
8070 Annen finansinntekt	70		
Annen finansinntekt	4 374	17 779	5 000
Finansinntekter	4 374	17 779	5 000
Finanskostnader			
Annen finanskostnad			
8160 Valutatap (disagio)	-	1 118	
Annen finanskostnad	-	1 118	
Finanskostnader	-	1 118	
Netto finansresultat	4 374	16 661	5 000
Årsresultat	-	63 188	103 298
DISPONERINGER			
Overføres fra annen egenkapital	-	63 188	103 298

Horten, 11.03.2021



Hilde Ederklep
Aut.regnskapsfører



Turid Gundersen
Revisor


BALANSERAPPORT 2020 FAGSTRIKK

EIENDELER	NOTE	2020	2019
Omløpsmidler			
Varer			
1464 Paraplyer på lager			684,00
1466 Nilser med knapper		2 279,00	4 500,00
1467 Gavepapir Fagstrikk		40 443,00	42 861,00
1480 Forskuddsbetaling til leverandører		54 144,00	
Varer	1	96 866,00	48 045,00
Fordringer			
Kundefordringer			
1500 Kundefordringer	2 -	3 732,00	17 328,00
1505 Banktransaksjoner kommer			
1580 Avsetning tap på kundefordringer	-	6 000,00 -	6 000,00
Kundefordringer	-	9 732,00	11 328,00
Andre fordringer			
1749 Andre forskuddsbetalte kostnader		10 848,00	10 818,00
Andre fordringer		10 848,00	10 818,00
Fordringer		1 116,00	22 146,00
Bankinnskudd, kontanter og lignende			
1920 Driftskonto Nordea 6221.05.00052		44 082,00	95 865,00
1940 Bank Nordea plassering		1 122 201,00	1 218 894,00
Bankinnskudd, kontanter og lignende		1 166 283,00	1 314 759,00
Omløpsmidler		1 264 266,00	1 384 950,00
Eiendeler		1 264 266,00	1 384 950,00

EGENKAPITAL OG GJELD	NOTE	2020	2019
Egenkapital			
Opptjent egenkapital			
Annen egenkapital			
2050 Annen egenkapital		1 210 239,00	1 273 426,00
Annen egenkapital		1 210 239,00	1 273 426,00
Opptjent egenkapital		1 210 239,00	1 273 426,00
Udisponert resultat			
Egenkapital		1 210 239,00	1 273 426,00
Gjeld			
Kortsiktig gjeld			
Leverandørgjeld			
2400 Leverandørgjeld		20 908,00	68 516,00
Leverandørgjeld		20 908,00	68 516,00
Skyldige offentlige avgifter			
2700 Utgående merverdiavgift, høy sats			
2705 Utgående merverdiavgift innførsel, høy sats			
2710 Inngående merverdiavgift, høy sats			
2712 Inngående merverdiavgift, lav sats			
2740 Oppgjørskonto merverdiavgift		- 9 773,00 -	23 904,00
2770 Skyldig arbeidsgiveravgift	5	3 392,00	4 512,00
Skyldige offentlige avgifter		- 6 381,00 -	19 392,00
Annen kortsiktig gjeld			
2960 Annen påløpt kostnad		39 500,00	62 400,00
Annen kortsiktig gjeld		39 500,00	62 400,00
Kortsiktig gjeld		54 027,00	111 524,00
Gjeld		54 027,00	111 524,00
Egenkapital og gjeld		1 264 266,00	1 384 950,00

Horten, 11.03.2021


Hilde Ederklep
Aut.regnskapsfører


Turid Gundersen
Revisor


Bente Piroška Bar Opshaug
Styrets leder


Gro Tjøstheim
Styremedlem


Hegg Merete Benoni
Styremedlem


Bente Mari Sjøberg Sørli
Styremedlem

FAGSTRIKK – Noter til regnskapet 2020

Note 1-Varer

Varelager består nisser og gavepapir.

Note 2-Kundefordringer

Avsetning til tap Kr 6.000 beholdes. I 2019 tapsført Kr 0,-.

Note 3-Kostnader til styre og administrasjon

	2020	2019
Honorar regnskap	53 552	55 666
Kompensasjon styremedlemsbedrift	92 412	103 369
Reise og opphold styremedlemmer	66 187	105 078
Styrehonorar	32 000	32 000
SUM	244 151	296 113

Note 4- Resultat av Fagstrikkmesse

	2020	2019
Standleie	-	288 000
Fagstrikkmesse og samlinger	32 939	333 135
RESULTAT MESSE OG MEDLEMSSAMLING	- 32 939	- 45 135

Note 5- Arbeidsgiveravgift

Arb g avgift på styrehonorar (32 000*10,6%)	3 392	4 515
Avsatt tidligere år til fradrag	- 1 100	
5400 ARBEIDSGIVERAVGIFT	2 292	4515

Gjelder arbeidsgiveravgift på utbetalt styrehonorar.

Prosent sats avhengig av sone i landet. 2020 sone 2= 10,6%.

I 2019 var arb g avgift slått sammen med 7700 Styrehonorar.

FAGSTRIKK BUDSJETT 2021

RESULTATREGNSKAP 2020 MED BUDSJETT 2021

Regnskapskonto	2020	Budsjett 2021
Salgsinntekter		
3000 Salg Fagstrikk Nisser	3 014	300 000
3009 Salg over internett Vipps-betalinger	3 360	
3900 Annen driftsrelatert inntekt	420	
3920 Medlemskontingenter	259 500	277 500
Driftsinntekter	266 294	577 500
Driftskostnader		
4390 Beholdningsendring	5 323	
4400 Innkjøp av varer for videresalg - utlanc	54 144	200 000
4401 Innkjøp av varer for videresalg-utland -	54 144	
4460 Frakt, toll og spedisjon avg fri		60 000
4500 Fremmedytelse og underentreprise	9 000	
Varekostnad	14 323	260 000
Lønnskostnad		
5400 Arbeidsgiveravgift	2 292	3 000
Lønnskostnad	2 292	3 000
Annen driftskostnad		
6300 Leie lokale	4 500	3 000
6552 Datautstyr (software)	23 869	150 000
6705 Honorar regnskap	53 552	59 000
6721 Kompensasjon styremedlemsbedrift	92 412	110 000
6875 Fagstrikkmesser og samlinger	32 939	
6880 Prosjektgruppen	3 000	
6940 Porto	707	500
7100 Bilgodtgjørelse oppgavepliktig	4 550	20 000
7130 Reisekostnad, oppgavepliktig	1 130	
7140 Reisekostnad, ikke oppgavepliktig	58 569	60 000
7160 Diettkostnad, ikke oppgavepliktig	1 938	
7320 Reklamekostnad		30 000
7420 Gave, fradragsberettiget	570	
7700 Styrehonorar	32 000	32 000
7740 Øredifferanser	6	
7770 Bank og kortgebyrer	7 500	1 000
Annen driftskostnad	317 242	465 500
Driftskostnader	333 857	468 500
Driftsresultat	- 67 563 -	151 000
Finansinntekter og finanskostnader		
Finansinntekter		
Annen finansinntekt		
8050 Annen renteinntekt	3 339	4 000
8060 Valutagevinst (agio)	965	
8070 Annen finansinntekt	70	
Annen finansinntekt	4 374	
Finansinntekter	4 374	
Netto finansresultat	4 374	
Årsresultat	- 63 188 -	147 000